



ΔΙΑΓΝΩΣΤΙΚΟ ΚΕΝΤΡΟ
ΠΡΟΛΗΨΙΣ
ΜΙΚΡΟΒΙΟΛΟΓΙΚΟ - ΥΠΕΡΗΧΟΙ

Οδηγίες Εγγραφής

Portal.Helicobacter.gr


Συνοπτικές οδηγίες εγγραφής νέων γιατρών στο portal.helicobacter.gr

Από τον Internet browser που χρησιμοποιείτε (π.χ. Firefox, Chrome, Internet Explorer, Safari κλπ) πληκτρολογείτε το παρακάτω url:

<https://portal.helicobacter.gr> , οπότε εμφανίζεται η παρακάτω οθόνη. Εκεί πατήστε τον σύνδεσμο «Εγγραφή».

Helico Portal

Secure | <https://portal.helicobacter.gr/auth/login>

 ΔΙΑΓΝΩΣΤΙΚΟ ΚΕΝΤΡΟ
ΠΡΟΛΗΨΙΣ
ΜΙΚΡΟΒΙΟΛΟΓΙΚΟ - ΥΠΕΡΗΧΟΙ

ON LINE ΠΡΟΣΒΑΣΗ ΣΤΑ ΑΠΟΤΕΛΕΣΜΑΤΑ HELICOBACTER
INFAI TEST


Login

Email

Το email είναι απαραίτητο!

Κωδικός

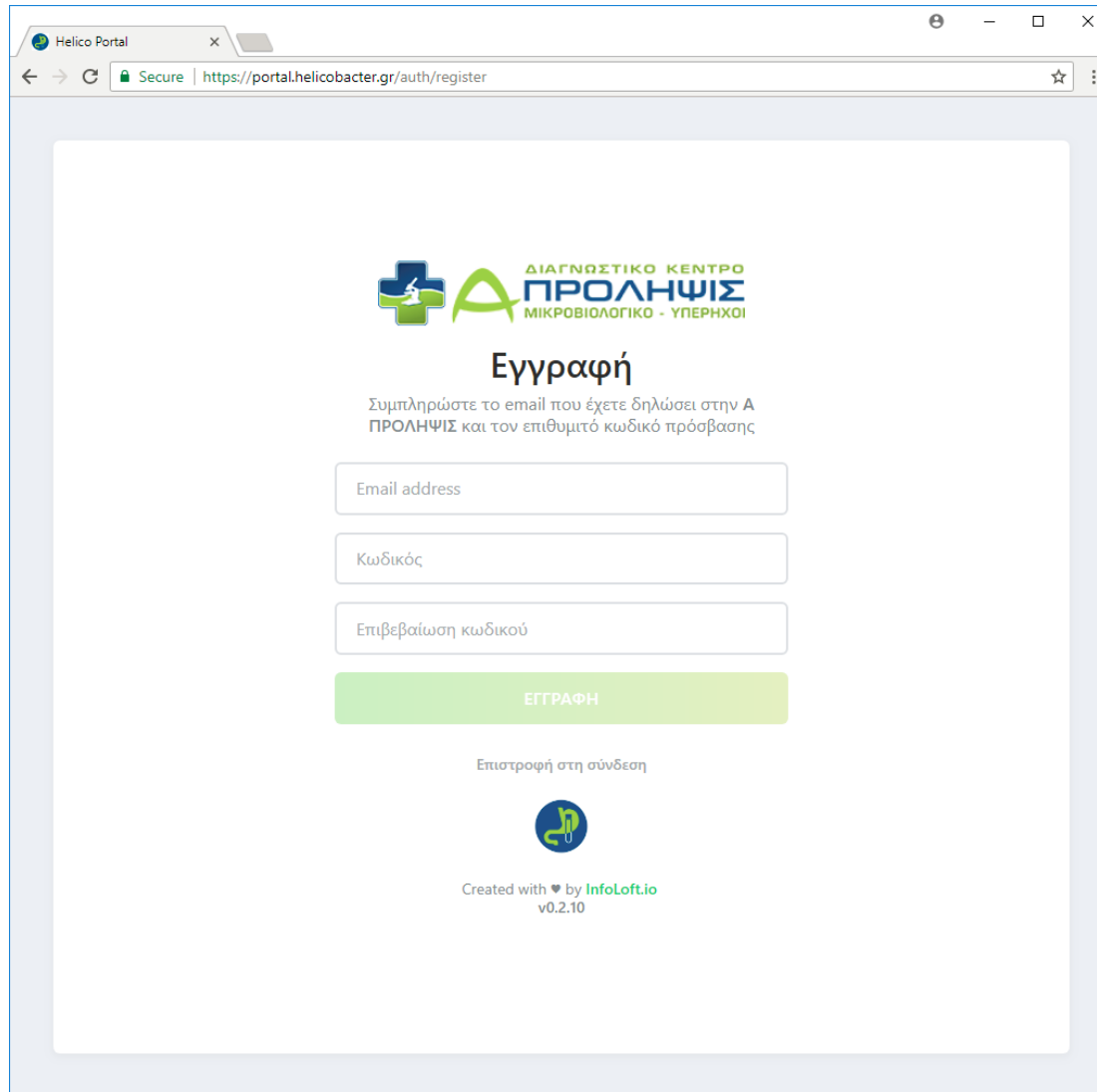
[Ξεχάσατε τον κωδικό σας;](#) [Εγγραφή](#)



Created with ♥ by [InfoLoft.io](https://www.infoloft.io)
v0.2.10


[Privacy policy](#) | [Terms of service](#)

Πληκτρολογείτε, το Email το οποίο έχετε δηλώσει στην **Α ΠΡΟΛΗΨΙΣ** καθώς πληκτρολογείτε και τον κωδικό που θα επιλέξετε να χρησιμοποιείτε στο portal και πατάτε «Εγγραφή».



Helico Portal

Secure | <https://portal.helicobacter.gr/auth/register>

 ΔΙΑΓΝΩΣΤΙΚΟ ΚΕΝΤΡΟ
Α ΠΡΟΛΗΨΙΣ
ΜΙΚΡΟΒΙΟΛΟΓΙΚΟ - ΥΠΕΡΗΧΟΙ

Εγγραφή

Συμπληρώστε το email που έχετε δηλώσει στην **Α ΠΡΟΛΗΨΙΣ** και τον επιθυμητό κωδικό πρόσβασης


Email address

Κωδικός

Επιβεβαίωση κωδικού

ΕΓΓΡΑΦΗ

[Επιστροφή στη σύνδεση](#)




Created with ♥ by InfoLoft.io
v0.2.10

Όπως φαίνεται και στη παρακάτω εικόνα.

Helico Portal

Secure | <https://portal.helicobacter.gr/auth/register>


 ΔΙΑΓΝΩΣΤΙΚΟ ΚΕΝΤΡΟ
ΠΡΟΛΗΨΙΣ
ΜΙΚΡΟΒΙΟΛΟΓΙΚΟ - ΥΠΕΡΗΧΟΙ

Εγγραφή

Συμπληρώστε το email που έχετε δηλώσει στην Α ΠΡΟΛΗΨΙΣ και τον επιθυμητό κωδικό πρόσβασης

ΕΓΓΡΑΦΗ

[Επιστροφή στη σύνδεση](#)





Created with ♥ by InfoLoft.io
v0.2.10

Μετά την εγγραφή σας, θα πρέπει να ελέγξετε τα εισερχόμενα στον λογαριασμό email που δηλώσατε. Σε αυτό θα σας έχουν αποσταλεί οδηγίες για την ενεργοποίηση του λογαριασμού σας. Σε περίπτωση που έχετε λάβει τέτοιο email στα εισερχόμενά σας, ελέγξτε και τον φάκελο ανεπιθύμητης αλληλογραφίας.

Helico Portal

Secure | <https://portal.helicobacter.gr/auth/register>

 ΔΙΑΓΝΩΣΤΙΚΟ ΚΕΝΤΡΟ
ΠΡΟΛΗΨΙΣ
ΜΙΚΡΟΒΙΟΛΟΓΙΚΟ - ΥΠΕΡΗΧΟΙ




**Η εγγραφή σας
πραγματοποιήθηκε με επιτυχία!**

Μένει μόνο να ενεργοποιήσετε το λογαριασμό σας
ακολουθώντας τις οδηγίες που στείλαμε στο
dev.info loft@gmail.com.

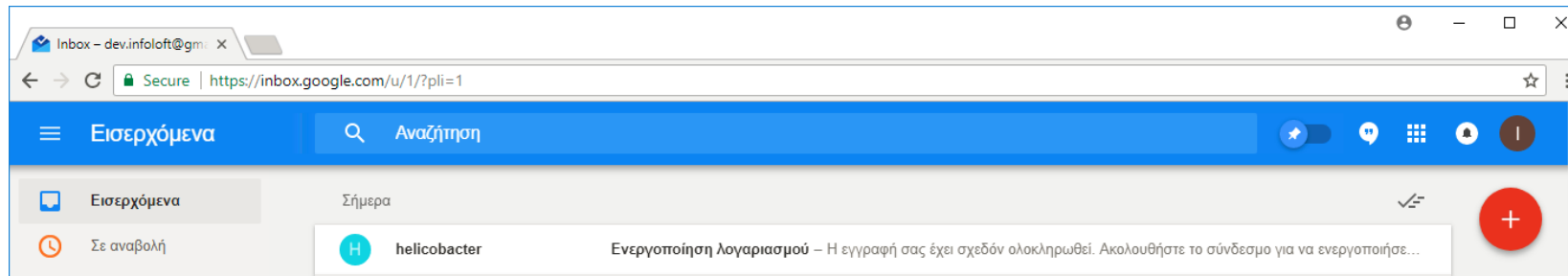
* Εάν δεν λάβετε email, ελέγξτε την ανεπιθύμητη
αλληλογραφία. Υπάρχει μια μικρή περίπτωση το
μήνιμα μας να έχει καταλήξει εκεί.

Επιστροφή στη σύνδεση

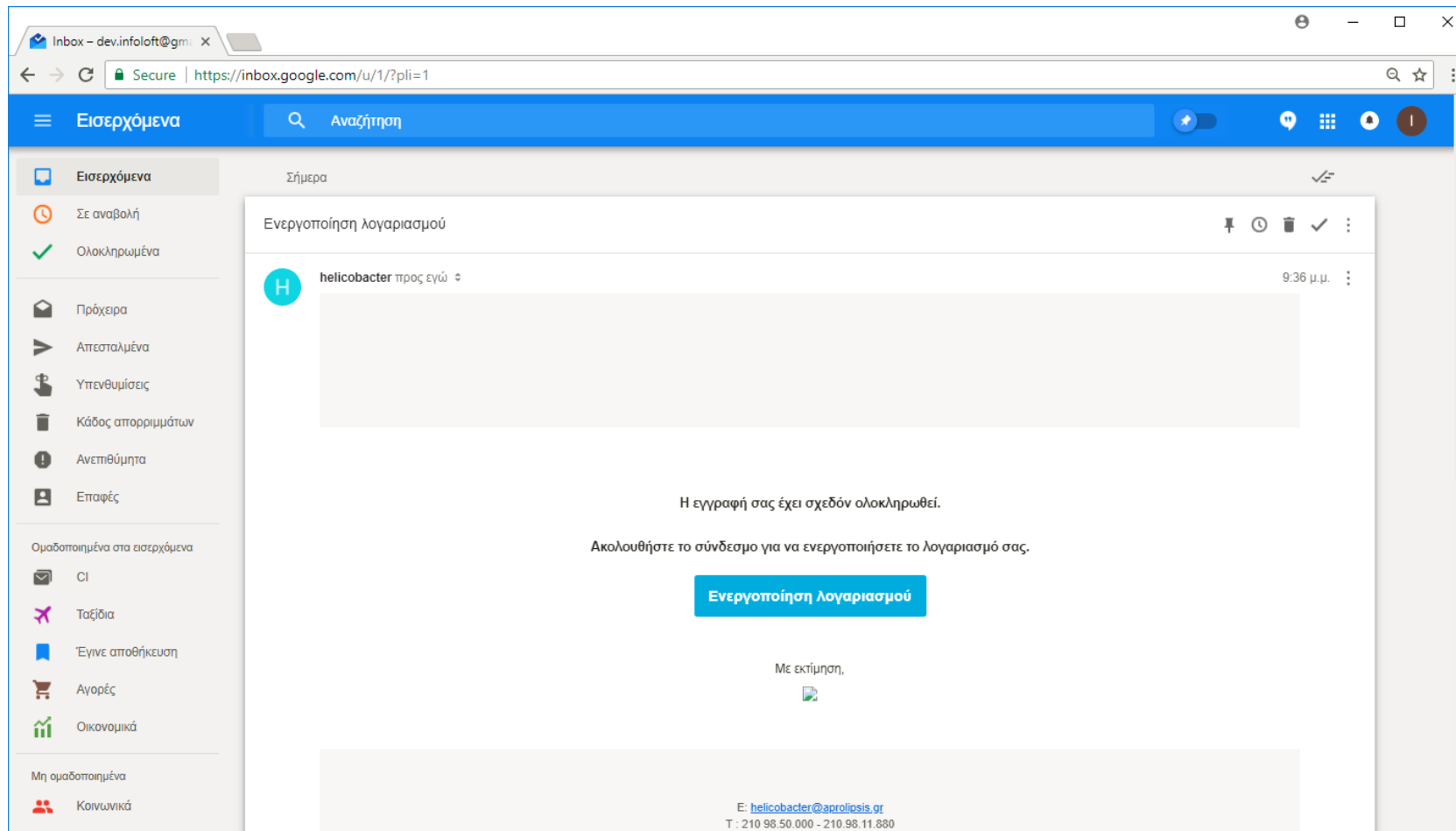


Created with ♥ by [InfoLoft.io](https://info loft.io)
v0.2.10


Το email που σας έχει αποσταλεί θα έχει θέμα με την παρακάτω μορφή.



Αφότου ανοίξετε, το email πατήστε το κουμπί «Ενεργοποίηση λογαριασμού». Τότε θα μεταφερθείτε αυτόματα σε νέα σελίδα.



Η σελίδα στην οποία προωθηθήκατε, θα σας ενημερώνει πως ο λογαριασμός σας, ενεργοποιήθηκε με επιτυχία. Κλείστε όλες τις σελίδες του browser σας. Ανοίξτε ξανά τον browser και συνδεθείτε με τα στοιχεία (email και κωδικό) τα οποία δηλώσατε προηγουμένως στα αρχικά βήματα.



The screenshot shows a web browser window with two tabs: 'Inbox - dev.infoLoft@gmail.com' and 'Helico Portal'. The address bar displays 'Secure | https://portal.helicobacter.gr/auth/login'. The main content area features the logo of the 'ΔΙΑΓΝΩΣΤΙΚΟ ΚΕΝΤΡΟ ΠΡΟΛΗΨΙΣ ΜΙΚΡΟΒΙΟΛΟΓΙΚΟ - ΥΠΕΡΗΧΟΙ' and the text 'ON LINE ΠΡΟΣΒΑΣΗ ΣΤΑ ΑΠΟΤΕΛΕΣΜΑΤΑ HELICOBACTER INFAI TEST'. Below this is a 'Login' section with an 'Email' input field and a 'Κωδικός' (Password) input field. There are links for 'Ξεχάσατε τον κωδικό σας;' and 'Εγγραφή'. A large green button labeled 'ΕΙΣΟΔΟΣ' is positioned below the input fields. A green notification box in the top right corner contains the text: 'Ο λογαριασμός σας ενεργοποιήθηκε! Μπορείτε να συνδεθείτε με τα διαπιστευτήριά σας.' At the bottom, there is a logo for InfoLoft.io and the text 'Created with ♥ by InfoLoft.io v0.2.10' and links for 'Privacy policy | Terms of service'.

Το περιβάλλον της εφαρμογής είναι όπως παρακάτω:

The screenshot shows a web browser window with the URL <https://portal.helicobacter.gr/pages/dashboard>. The page header includes the Helico-portal logo and the user's email address, dev.infoft@gmail.com. The main content area displays the user's profile information for ΠΑΓΩΝΗΣ ΙΩΑΝΝΗΣ (067057216) with an 'ΕΝΗΜΕΡΩΣΗ ΣΤΟΙΧΕΙΩΝ' button. Below this, there are three cards for 'Διεύθυνση', 'Τηλέφωνο' (N/A), and 'Email' (DEV.INFOLOFT@GMAIL.COM). A balance card shows €0.00 ΥΠΟΛΟΙΠΟ. The 'Αποτελέσματα' section features a date range filter (ΑΠΟ 01/06/2018 ΕΩΣ 07/06/2018) and an 'ΕΠΑΝΑΦΟΡΑ' button. A table with columns for 'Συνημμένο', 'SN', 'Σχόλια', 'Κατάσταση αποστολής', 'Ημερ. τελευταίας αποστολής', and 'Ημερ. εισαγωγής' is shown, with a search bar for 'SN' and a dropdown for 'Όλες'. The text 'Δε βρέθηκαν δεδομένα' is displayed below the table. The footer contains 'Created with ♥ by InfoLoft.io @2018' and 'v0.2.10'.

ΠΙΝΑΚΑΣ ΕΛΕΓΧΟΥ

ΠΑΓΩΝΗΣ ΙΩΑΝΝΗΣ
067057216 || ΕΝΗΜΕΡΩΣΗ ΣΤΟΙΧΕΙΩΝ

Διεύθυνση
Τηλέφωνο
N/A
Email
DEV.INFOLOFT@GMAIL.COM

€ 0.00
ΥΠΟΛΟΙΠΟ

Αποτελέσματα

Ημερ. εισαγωγ. ΑΠΟ 01/06/2018 ΕΩΣ 07/06/2018 ΕΠΑΝΑΦΟΡΑ

Συνημμένο	SN	Σχόλια	Κατάσταση αποστολής	Ημερ. τελευταίας αποστολής	Ημερ. εισαγωγής
	SN	Σχόλια	Όλες		

Δε βρέθηκαν δεδομένα

Created with ♥ by InfoLoft.io @2018 v0.2.10

Καλή συνέχεια !